



УПРАВЛЕНИЕ ФЕДЕРАЛЬНОЙ СЛУЖБЫ  
ГОСУДАРСТВЕННОЙ СТАТИСТИКИ  
ПО ХАБАРОВСКОМУ КРАЮ, МАГАДАНСКОЙ  
ОБЛАСТИ, ЕВРЕЙСКОЙ АВТОНОМНОЙ ОБЛАСТИ  
И ЧУКОТСКОМУ АВТОНОМНОМУ ОКРУГУ

# СОЦИАЛЬНЫЕ ПОКАЗАТЕЛИ

2018 – 2022 гг.

24.01.2024

Магаданская область

# СОДЕРЖАНИЕ

Браки и разводы	3
Занятость и безработица	4
Денежные доходы	6
Жилищные условия	8
Лечебно-профилактическая помощь населению	11
Туризм и отдых	12

# БРАКИ И РАЗВОДЫ

единиц

2022 г.

Число зарегистрированных браков

**1 243** единицы

Число зарегистрированных разводов

**689** единиц



# ЧИСЛЕННОСТЬ И СОСТАВ РАБОЧЕЙ СИЛЫ

ТЫСЯЧ ЧЕЛОВЕК

ХАБАРОВСКСТАТ

2022 г.

## Рабочая сила\* - всего



**83,7** тыс. человек

В том числе:

### занятые

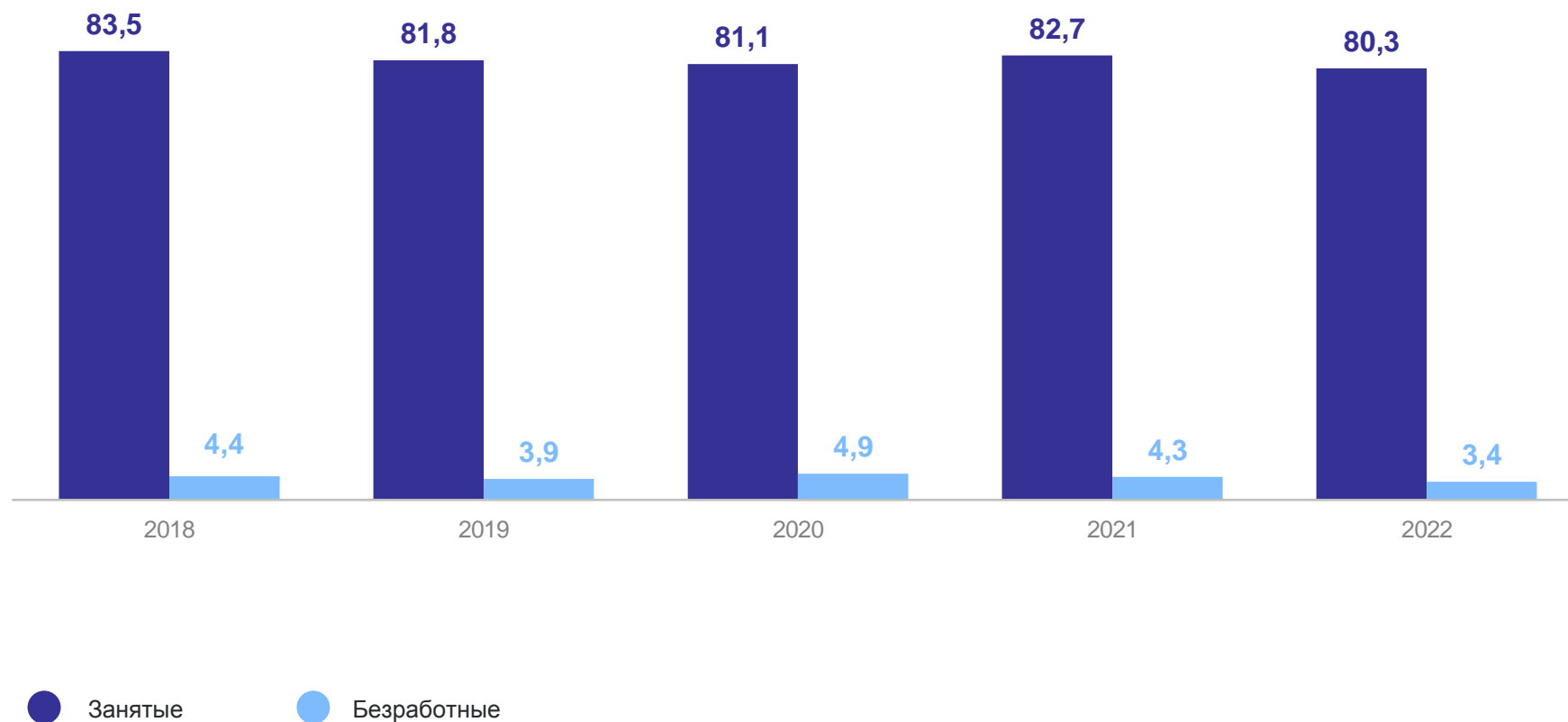


**80,3** тыс. человек

### безработные



**3,4** тыс. человек



\*В возрасте 15 лет и старше.

# УРОВЕНЬ УЧАСТИЯ НАСЕЛЕНИЯ В СОСТАВЕ РАБОЧЕЙ СИЛЫ И УРОВЕНЬ ЗАНЯТОСТИ НАСЕЛЕНИЯ

ХАБАРОВСКСТАТ

процентов

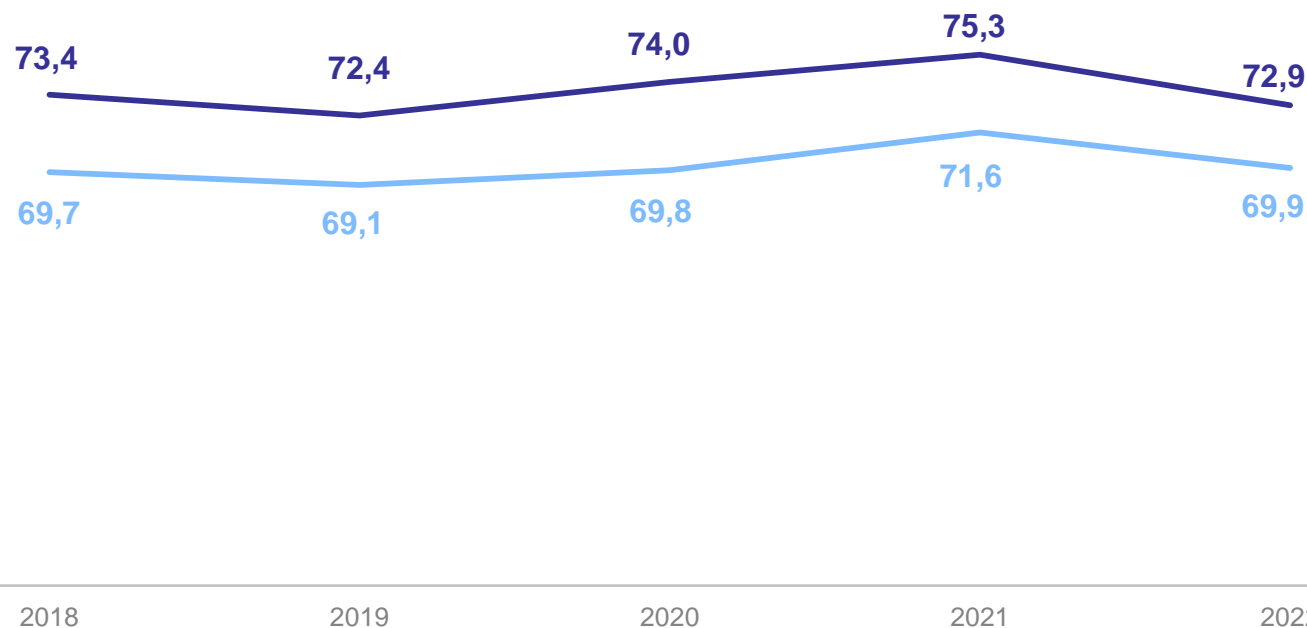
2022 г.

**Уровень участия населения  
в составе рабочей силы**  
в возрасте 15 лет и старше

**72,9** процентов

**Уровень занятости  
населения**  
в возрасте 15 лет и старше

**69,9** процентов



— Уровень участия населения в составе рабочей силы — Уровень занятости населения

# ДЕНЕЖНЫЕ ДОХОДЫ НАСЕЛЕНИЯ

рублей

ХАБАРОВСКСТАТ

2022 г.

Среднедушевые денежные  
доходы населения\*

**94 060,1** рублей

Среднемесячная  
начисленная  
зарботная плата

**121 461,8** рублей

Средний размер  
назначенных пенсий\*\*

**27 883,5** рублей



\*За 2022 г. - данные предварительные.

\*\*Данные приведены по состоянию на 1 января года, следующего за отчетным. 2021 г. – с учетом единовременной денежной выплаты в сентябре 2021 г. в размере 10 тыс. рублей, назначенной в соответствии с Указом Президента Российской Федерации от 24 августа 2021 г. № 486.

# ДЕНЕЖНЫЕ ДОХОДЫ НАСЕЛЕНИЯ В РЕАЛЬНОМ ВЫРАЖЕНИИ

процентов к предыдущему году

ХАБАРОВСКСТАТ

2022 г.

Реальные располагаемые  
денежные доходы\*

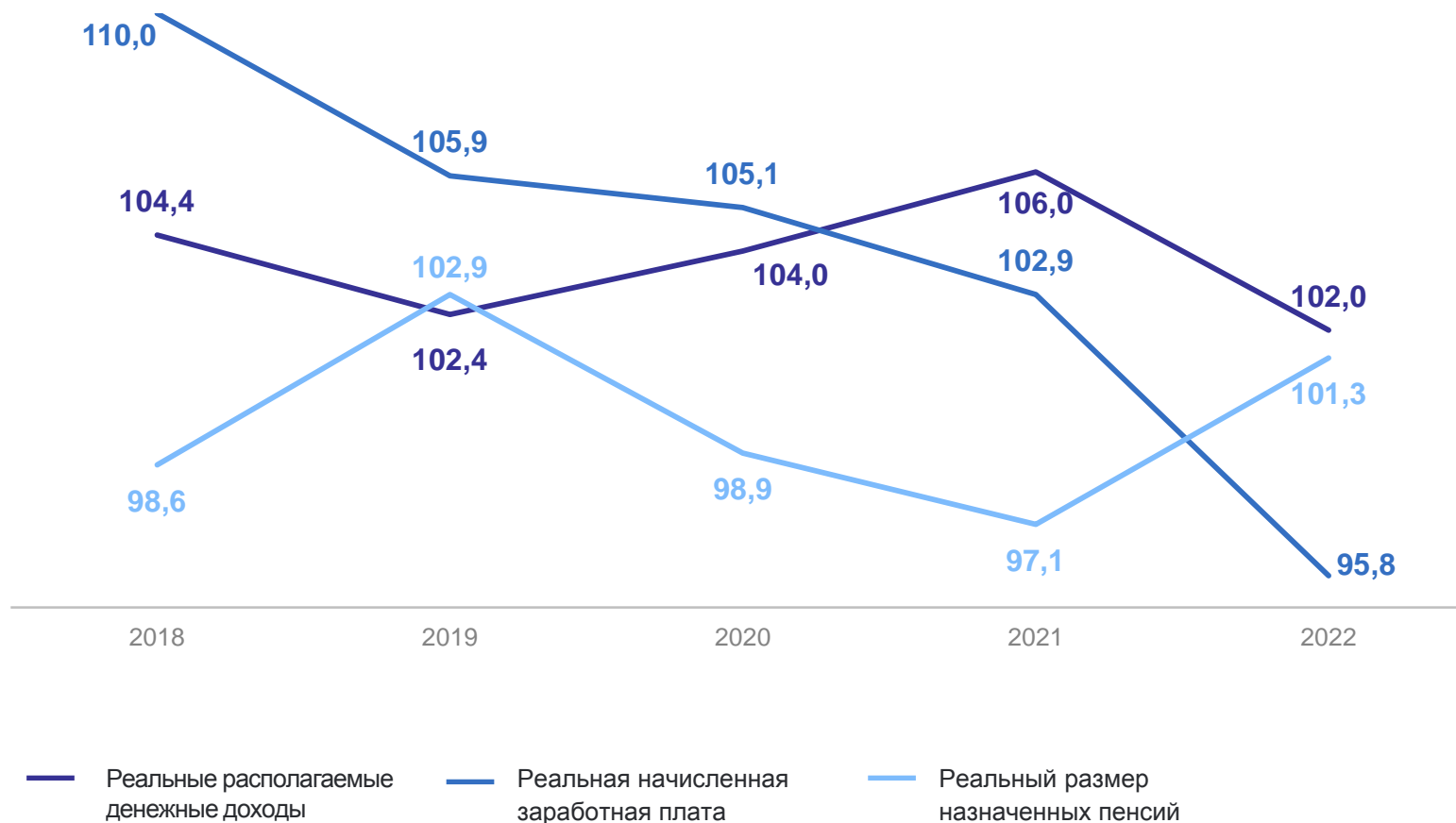
**102,0** процентов

Реальная начисленная  
зарботная плата

**95,8** процентов

Реальный размер  
назначенных пенсий

**101,3** процентов



\*За 2022 г. - данные предварительные.

# ОБЩАЯ ПЛОЩАДЬ ЖИЛЫХ ПОМЕЩЕНИЙ, ПРИХОДЯЩАЯСЯ В СРЕДНЕМ НА ОДНОГО ЖИТЕЛЯ

ХАБАРОВСКСТАТ

на конец года, квадратных метров

2022 г.

Общая площадь жилых помещений,  
приходящаяся в среднем  
на одного жителя - всего

**30,4** кв. м

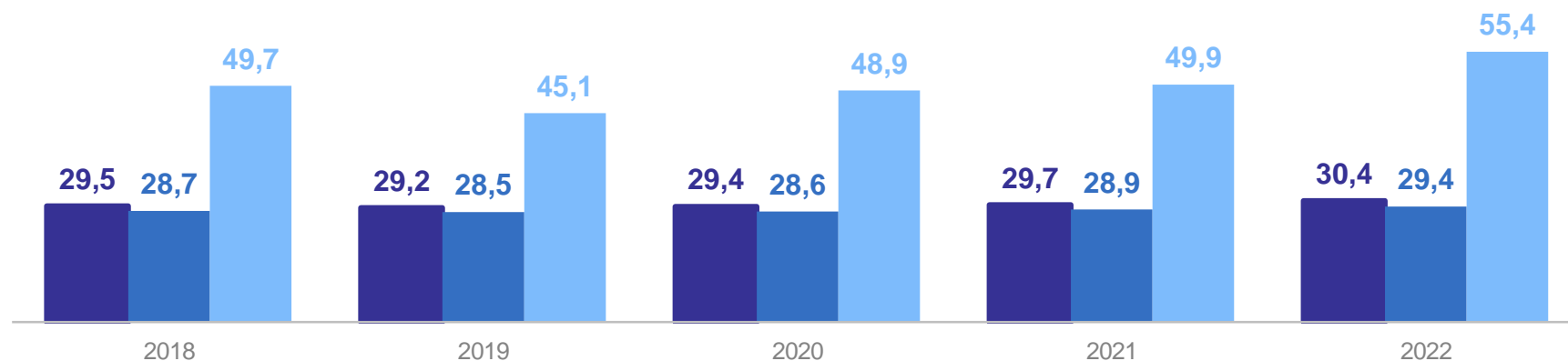
из нее:

в городской местности

**29,4** кв. м

в сельской местности

**55,4** кв. м



● Общая площадь жилых помещений, приходящаяся в среднем на одного жителя - всего

● В городской местности

● В сельской местности



2022 г.

**Число семей, получивших жилые помещения и улучшивших жилищные условия\***

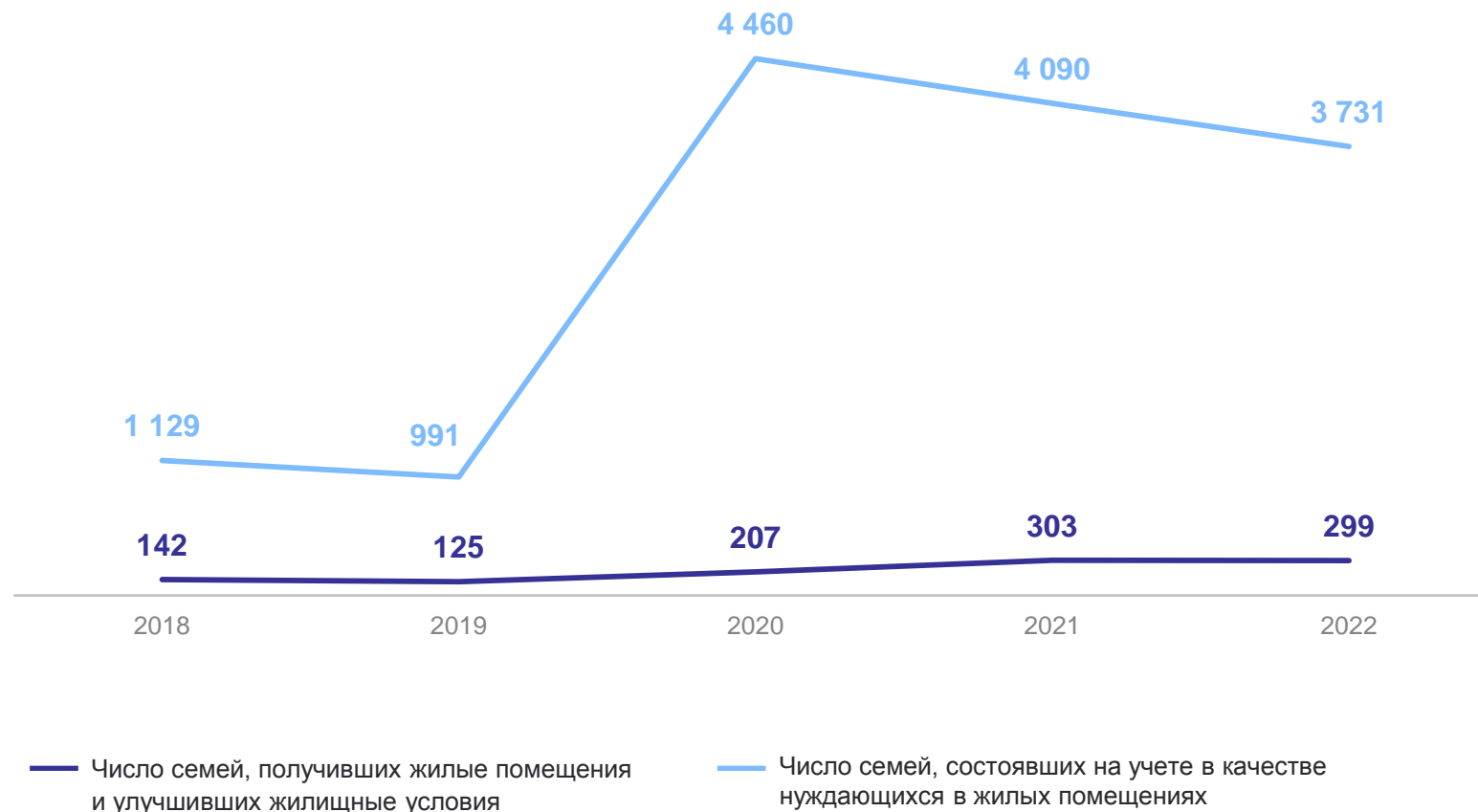
за год

**299** единиц

**Число семей, состоявших на учете в качестве нуждающихся в жилых помещениях\***

на конец года

**3 731** единиц



\*Включая одиноких.

# СОЦИАЛЬНЫЕ ВЫПЛАТЫ

на оплату жилого помещения и коммунальных услуг, рублей

ХАБАРОВСКСТАТ

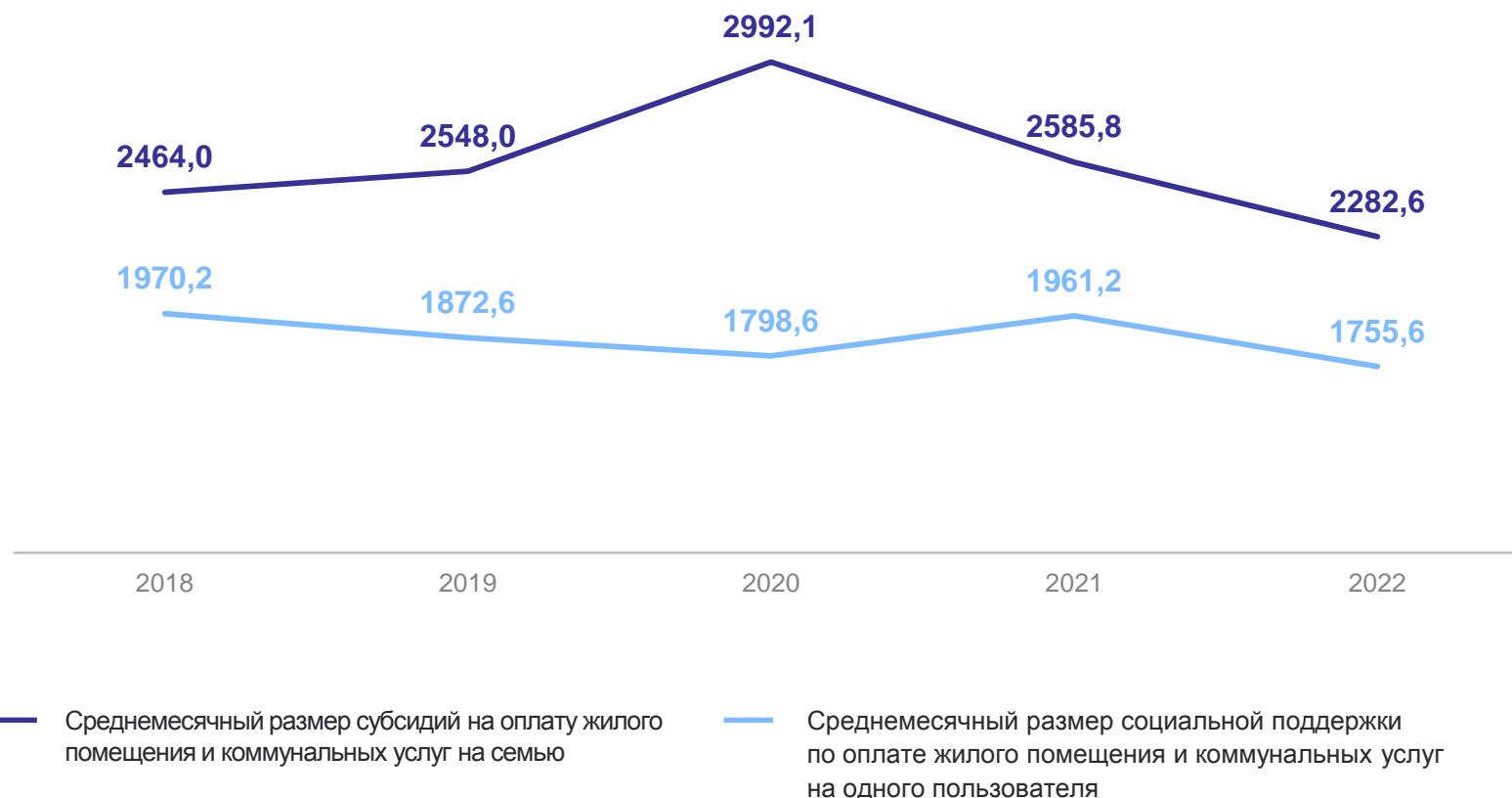
2022 г.

**Среднемесячный  
размер субсидий**  
на оплату жилого помещения  
и коммунальных услуг на семью

**2282,6** рублей

**Среднемесячный размер  
социальной поддержки**  
по оплате жилого помещения  
и коммунальных услуг  
на одного пользователя

**1755,6** рублей



# ЛЕЧЕБНО-ПРОФИЛАКТИЧЕСКАЯ ПОМОЩЬ НАСЕЛЕНИЮ

на конец года

ХАБАРОВСКСТАТ

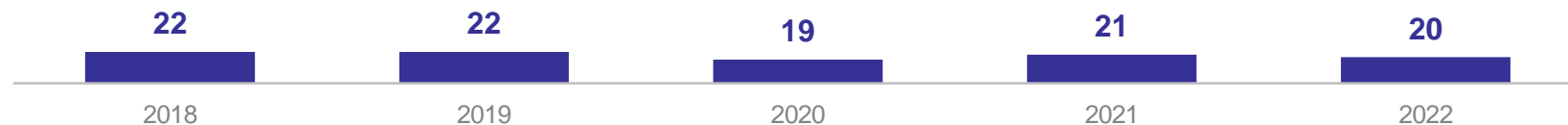
Год	Число больничных организаций	Число больничных коек	Число амбулаторно-поликлинических организаций	Численность врачей, человек	Численность среднего медицинского персонала, человек	Число станций (отделений) скорой медицинской помощи
2018	19	1 675	45	901	2 249	9
2019	18	1 552	42	872	2 172	9
2020	18	1 535	42	868	2 144	8
2021	7	1 422	34	869	2 089	9
2022	7	1 336	38	842	1 996	7

# ТУРИЗМ И ОТДЫХ

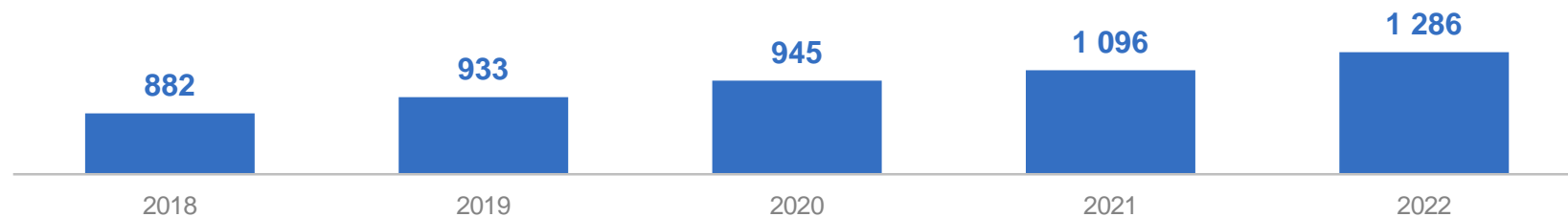
гостиницы и аналогичные средства размещения

ХАБАРОВСКСТАТ

Число организаций,  
единиц



Число мест в них,  
единиц



Численность размещенных лиц,  
тысяч человек

